

NICE WIDE

SISTEMUL DE RIDICARE A BARIEREI,
UȘOR DE INSTALAT, SIGUR DE UTILIZAT
ȘI UȘOR DE CONTROLAT.



NICE WIDE, STABIL ȘI ESENȚIAL



SIMPLU DE INSTALAT

Ușă frontală lată pentru un acces simplu și rapid. Montare a barei la dreapta sau la stânga. Suport întărit al motoreductorului, ușor detașabil.




SIGURANȚĂ ANTIEFRAȚIE

Fotocelele integrate în corpul barierei, impact vizual minim și protecție maximă.



ÎNTREȚINERE SIMPLĂ

Unitate de comandă integrată, detașabilă pentru facilitarea manipulării cablurilor și întreținere. Fără risc de întrerupere a curentului cu bateria tampon care se încorporează în unitate.



DEBLOCARE COMANDĂ ȘI FUNCȚIE INTUITIVĂ

Deblocare simplă a sistemului de ridicare a barierei datorită unei chei triunghiulare simplu de utilizat.

CAPAC DETAȘABIL
PENTRU UN ACCES UȘOR
LA PĂRȚILE INTERNE

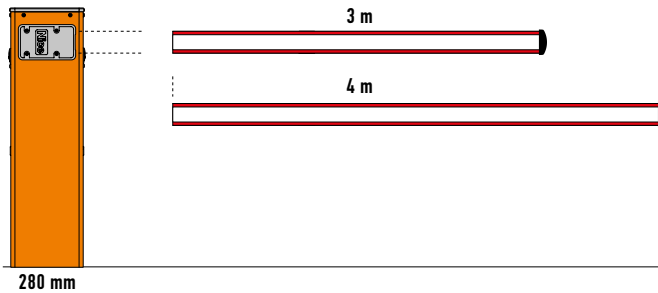
BARĂ CU SECȚIUNE ELIPTICĂ,
CU REZISTENȚĂ RIDICATĂ
LA RAFALELE DE VÂNT

DEBLOCARE CU PROTECȚIE
CONTRA AGENȚILOR EXTERNI

CARTER TRATAT
PRIN CATAFOREZĂ
ȘI VOPSEA, SAU INOX

GHID PENTRU ALEGEREA PRODUSULUI, BARE ȘI ACCESORII

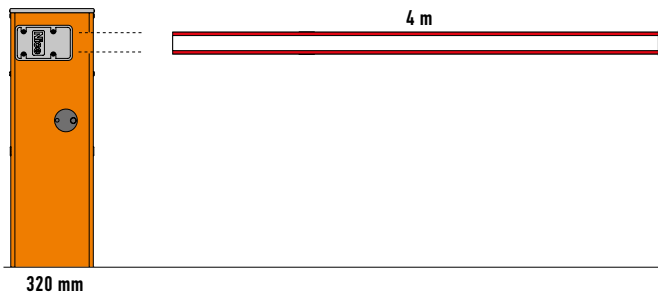
Tijele și accesoriile nu sunt cuprinse în codul motoreductorului



WIDE S

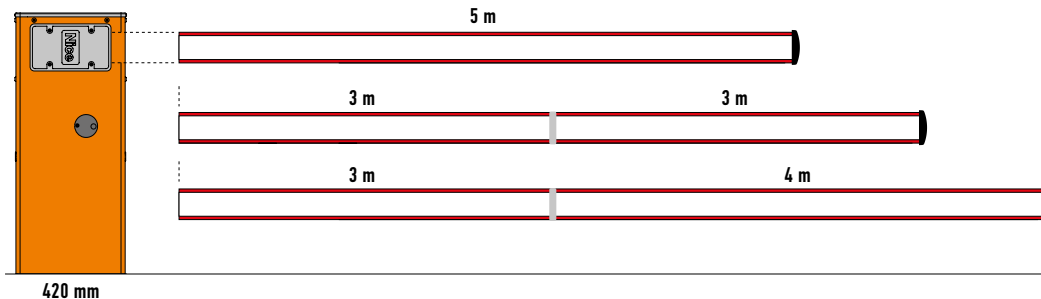
- **Cu bară de 3 m**
Proiectată pentru:
cauciuc de protecție,
lumini de semnalizare,
conexiune pivotantă,
grătar (1 piesă)

- **Cu bară de 4 m**
Proiectată pentru:
cauciuc de protecție,
lumini de semnalizare,
conexiune pivotantă,



WIDE M

- **Cu bară de 4 m**
Proiectată pentru:
cauciuc de protecție,
lumini de semnalizare,
conexiune pivotantă,
bară cu articulație, grătar (2 piese)
suport mobil



WIDE L

- **Cu bară de 5 m**
Proiectată pentru:
cauciuc de protecție,
lumini de semnalizare,
grătar (2 piese),
suport mobil

- **Cu bară de 6 m (3+3 m)***
Proiectată pentru:
cauciuc de protecție,
lumini de semnalizare,
grătar (2 piese),
suport mobil

- **Cu bară de 7 m (3+4 m)***
Proiectată pentru:
cauciuc de protecție,
lumini de semnalizare

*A se utiliza elementul de îmbinare **XBA9** pentru asamblarea barelor

WIDE

24V

Sistem electromecanic de ridicare a barierei pentru verificarea acceselor rutiere.

Motoreductor 24 Vdc, cu unitate de comandă integrată, viteză reglabilă și funcție antistivire.

Două versiuni ale carcasei, din oțel galvanizat și vopsit sau din oțel inox (AISI 304), **de trei dimensiuni pentru tije de la 3 la 7 metri.**

aze de programare și întreținere simplificate

Unitate de comandă unică pentru toate versiunile, amplasată în partea inferioară a corpului barierei. Ușă frontală lată pentru un acces simplu și rapid. Suport întărit al motoreductorului, ușor detașabil.

Siguranță maximă

antistivire la deschidere și închidere; suporturi interioare în corpul bateriei pentru un impact vizual minim.

Viteză relativă electronic de la 3,5" (Wide M) la 5" (Wide L) pentru o durată minimă de deschidere.

Forță, fiabilitate, ușurință de instalare

Bară cu secțiune eliptică pentru o greutate redusă și rezistență la rafalele de vânt; profil corespunzător pentru o montare rapidă a accesoriilor.

Conexiune pivotantă opțională pentru protejarea barierei în caz de șocuri.


Posibilitate de montare a barei la dreapta sau la stânga.

Ușor de echilibrat datorită unui regulator practic de tensiune al arcului.

Fără risc de întrerupere de curent: funcționare fără curent electric garantată datorită bateriei tampon PS234, integrabilă în unitate.

Deblocare cu cheie triunghiulară

protejat împotriva agenților externi.



PENTRU A OBTINE UN SISTEM COMPLET DE RIDICARE A BARRIEREI

1. ALEGEȚI MOTOREDUCTORUL

2. ASOCIAȚI TIJA

3. COMPLETAȚI SISTEMUL CU ACCESORIILE OPȚIONALE

PENTRU BARE DE PÂNĂ LA 4 m, IREVERSIBIL, 230 Vac, MOTOR 24 Vdc, CU BAZĂ DE ANCORARE INCLUSĂ:

COD	DESCRIERE
WIDES	CU CARCASĂ DIN OȚEL GALVANIZAT ȘI VOPSIT
WIDESI	CU CARCASĂ DIN OȚEL INOX
WIDEM	CU CARCASĂ DIN OȚEL GALVANIZAT ȘI VOPSIT
WIDEMI	CU CARCASĂ DIN OȚEL INOX

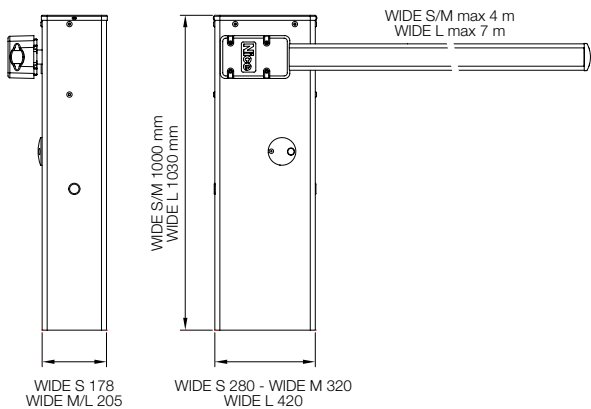
PENTRU BARE DE PÂNĂ LA 7 m, IREVERSIBIL, 230 Vac, MOTOR 24 Vdc, CU BAZĂ DE ANCORARE INCLUSĂ:

COD	DESCRIERE
WIDEL	CU CARCASĂ DIN OȚEL GALVANIZAT ȘI VOPSIT
WIDELI	CU CARCASĂ DIN OȚEL INOX

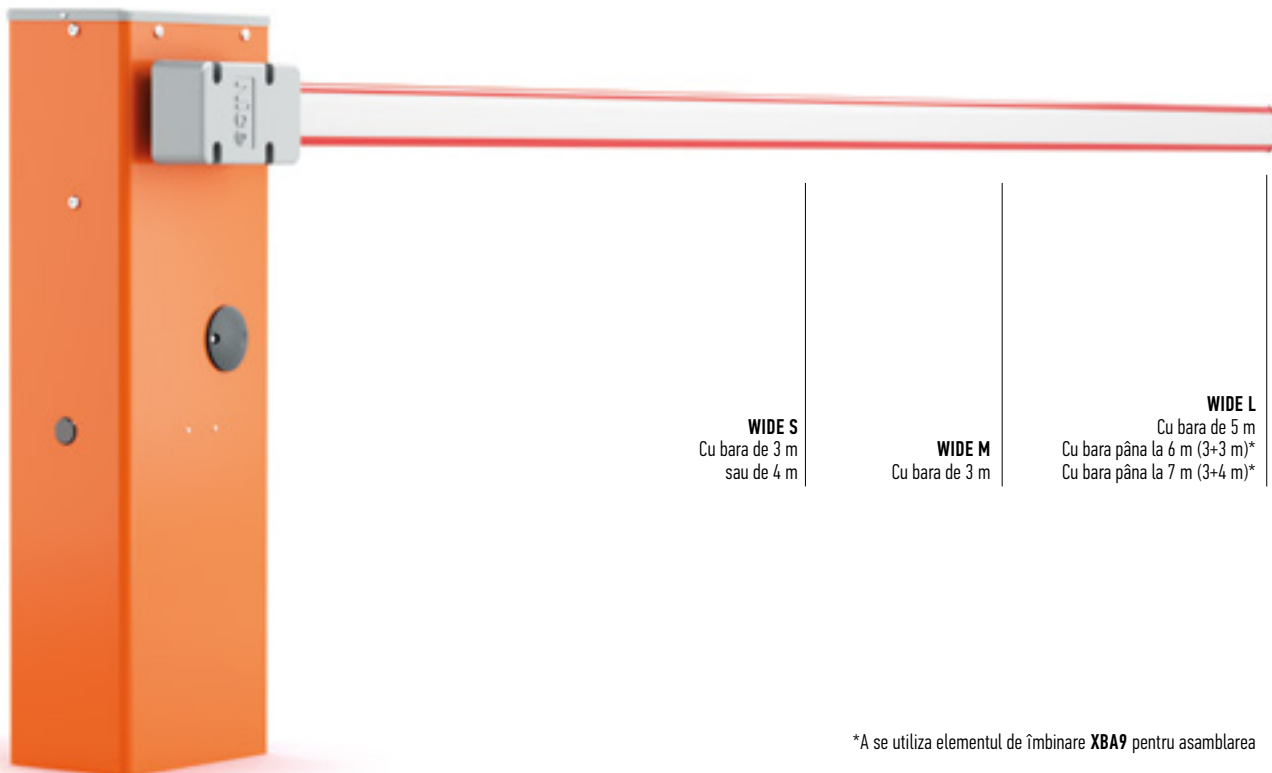
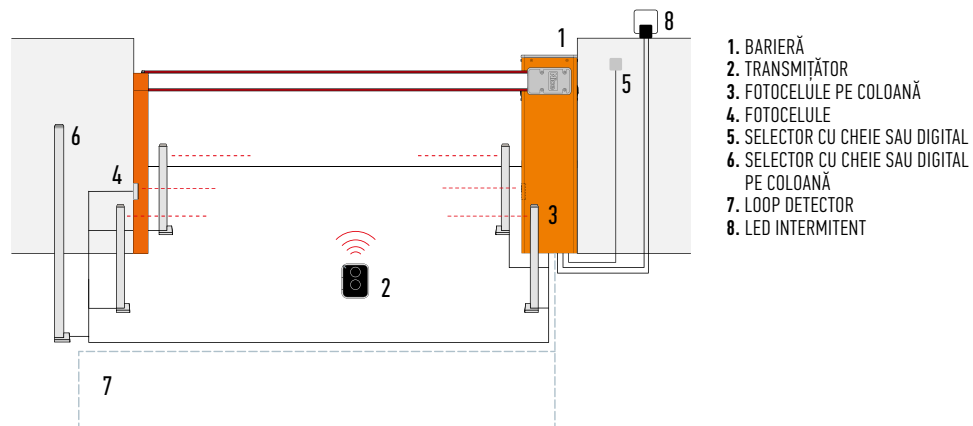
CARACTERISTICI TEHNICE

COD	WIDES - WIDESI	WIDEM - WIDEMI	WIDEL - WIDELI
DATE ELECTRICE			
ALIMENTARE (Vac 50/60 Hz)	230		
ABSORBȚIE (A)	1	1,1	0,6
PUTERE (W)	300		360
DATE DE PERFORMANȚĂ			
VITEZĂ (m/s)	4	3,5	5
FORTĂ (N)	100	140	200
CICLU DE LUCRU (CICLURI/ORĂ)	100	300	200
DIMENSIUNI ȘI DATE GENERALE			
GRAD DE PROTECȚIE (IP)	44		
TIMP DE FUNCȚIONARE (°C MIN/MAX)	-20 ÷ +50		
DIMENSIUNI (mm)	280x178x1000 h	320x205x1000 h	420x205x1000 h
GREUTATE (kg)	40	46	54

DIMENSIUNI



SCHEMĂ DE INSTALARE



*A se utiliza elementul de îmbinare **XBA9** pentru asamblarea

ACCESORII WIDE

ACCESORII OBIȘNUITE



WYA20
UNITATE DE SCHIMB.



PS324
BATERIE 24 V
CU ÎNCĂRCĂTOR INTEGRAT.
BUC./AMB. 1



XBA13
PROTECȚIE DIN
CAUCIUC DE 1 m.
BUC./AMB. 9



WA10
BENZI ROȘII ADEZIVE
REFLECTORIZANTE.
BUC./AMB. 24



WA11
SUPORT REGLABIL
PENTRU BARE.
BUC./AMB. 1



WA13
GRĂȚAR DIN
ALUMINIU DE 2 m.
BUC./AMB. 1

BARĂ PENTRU WIDE S



XBA19
BARĂ DIN ALUMINIU
VOPSIT ÎN ALB
45x58x4000 mm.
BUC./AMB. 1



XBA4
LUMINI DE SEMNALIZARE
CU FIXARE PRIN CUPLARE
PE PARTEA SUPERIOARĂ
SAU INFERIOARĂ A BAREI.
LUNGIME 4 m.
BUC./AMB. 1



WYA10
CONEXIUNE PIVOTANTĂ.
BUC./AMB. 1



SIA1
BAZĂ DE ANCORARE
CU CLEME.
BUC./AMB. 1

ACCESORII PENTRU WIDE S

BARĂ PENTRU WIDE M



XBA19
BARĂ DIN ALUMINIU
VOPSIT ÎN ALB
45x58x4000 mm.
BUC./AMB. 1

ACCESORII PENTRU WIDE M



XBA4
LUMINI DE SEMNALIZARE
CU FIXARE PRIN CUPLARE
PE PARTEA SUPERIOARĂ
SAU INFERIOARĂ A BAREI.
LUNGIME 4 m.
BUC./AMB. 1



WYA10
CONEXIUNE PIVOTANTĂ.
BUC./AMB. 1



SIA1
BAZĂ DE ANCORARE CU
CLEME.
BUC./AMB. 1



WA12
SPRIJIN MOBIL PENTRU
BARE - *O VERSIUNE NOUĂ
MAI REZISTENTĂ, ARMATĂ
COMPLET.*
BUC./AMB. 1



WYA11
BARĂ CU ARTICULAȚIE
WIDE M.
BUC./AMB. 1

BARĂ PENTRU WIDE L



XBA15
BARĂ DIN ALUMINIU
VOPSIT ÎN ALB
69x92x3150 mm.
BUC./AMB. 1



XBA14
BARĂ DIN ALUMINIU
VOPSIT ÎN ALB
69x92x4150 mm.
BUC./AMB. 1



XBA5
BARĂ DIN ALUMINIU
VOPSIT ÎN ALB
69x92x5150 mm.
BUC./AMB. 1




XBA9
ROST DE DILATARE.
BUC./AMB. 1



XBA6
LUMINI DE SEMNALIZARE
CU FIXARE PRIN CUPLARE
PE PARTEA SUPERIOARĂ
SAU INFERIOARĂ A BAREI.
LUNGIME 6 m.
BUC./AMB. 1



XBA18
LUMINI DE SEMNALIZARE
CU FIXARE PRIN CUPLARE
PE PARTEA SUPERIOARĂ
SAU INFERIOARĂ A BAREI.
LUNGIME 8 m.
BUC./AMB. 1



SIA2
BAZĂ DE ANCORARE CU
CLEME.
BUC./AMB. 1



WA12
SPRIJIN MOBIL PENTRU
BARE - *O VERSIUNE NOUĂ
MAI REZISTENTĂ, ARMATĂ
COMPLET.*
BUC./AMB. 1

NICE IS THE SIMPLEST INTEGRATION/ THE WIDEST RANGE/THE BEST CONTROL ELECTRONICS/THE FINEST DESIGN/THE MOST AMAZING AUTOMATION ALL TOGETHER!

GATE&DOOR

Sisteme pentru automatizarea și gestionarea porților, ușilor de garaj și a barierelor.

SCREEN

Sisteme pentru automatizarea și gestionarea protecțiilor solare. Cel mai simplu mod pentru obținerea luminii corecte.

INDUSTRIAL DOORS

Sisteme pentru automatizarea aplicațiilor industriale: uși secționale, obloane, uși cu închidere rapidă și rampe de încărcare.

HOME SYSTEMS

Gestionarea integrată a sistemelor de alarmă și de automatizare a casei.

LIGHTING

Sisteme de gestionare completă pentru controlarea și reglarea luminii.



Nice

Nice SpA
Oderzo TV Italia
Ph. +39.0422.85.38.38
info@niceforyou.com

Find out more about Nice
products and services on the website:
www.niceforyou.com



NiceLoveEarth

Nice cares for the environment.
Using natural paper it avoids excessive use
of raw materials and forest exploitation.
Waste is reduced, energy is saved
and climate quality is improved.